

# ハラッパ団地・草加 「コミュニティルーム」 利用方法

## 1 予約システム（Tink DeSK）に登録

TiNK DeSK を友だち登録し  
“利用を開始する” ボタンより登録



## 2 施設検索・予約

トーク画面から、  
「スペースを探す」→「埼玉」→  
「ハラッパ団地・草加コミュニティルーム」  
予約、もしくは今すぐ利用を押して利用を開始してください。

**※貸切利用時は以下に必ずメールして下さい。**

[harappa101room@gmail.com](mailto:harappa101room@gmail.com)



## 3 解錠・設備の利用

鍵の解錠はトーク画面のメニューから行います。



## 4 利用終了・お会計

トーク画面の「利用終了」を選択。  
ご利用料金の決済も LINE から。  
終了15分前にはメッセージが届くので、  
予約時間を気にせずご利用いただけます。



※詳しいご利用方法はこちらをご確認ください。

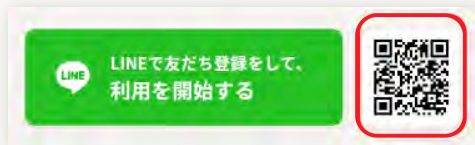
TiNK DeSK ご利用方法



# ハラッパ団地・草加 「コミュニティルーム」利用者登録手順

1

LINE 友だち登録



2



3



4



5



6



7



※LINEに登録しているメールアドレス

8



9



10



11





# ハラッパ団地・草加 「コミュニティルーム」 無料クーポン

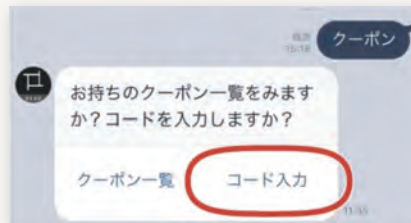
## ハラッパ団地・草加入居者限定

「コミュニティルーム」及び「キッズルーム」を**無料**でご利用いただけるクーポンを発行いたします。  
※利用時は**事前に必ずクーポン登録**をお願いいたします

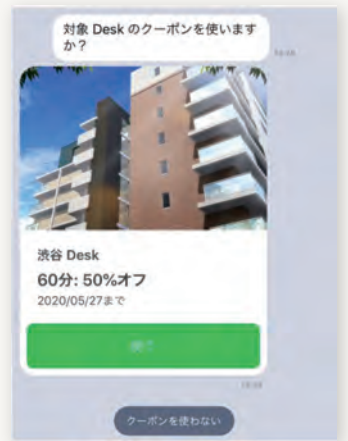
## クーポンコード

アミックス ハラッパ団地・草加事務局までお問合せ下さい。  
[harappa101room@gmail.com](mailto:harappa101room@gmail.com)

### クーポン 登録方法



### クーポン 適用方法



【お問合せ先】  
株式会社アミックス ハラッパ団地・草加事務局

[harappa101room@gmail.com](mailto:harappa101room@gmail.com)